


Wie melde ich mich bei [dorfauto.hamburg](https://www.dorfauto.hamburg) an?

[dorfauto.hamburg](https://www.dorfauto.hamburg) benutzt das Buchungsportal <https://evemo.de/app/>  Eine Buchung kann von [dorfauto.hamburg](https://www.dorfauto.hamburg)-Mitgliedern in einem Internet-Browser oder per Smartphone-App durchgeführt werden.

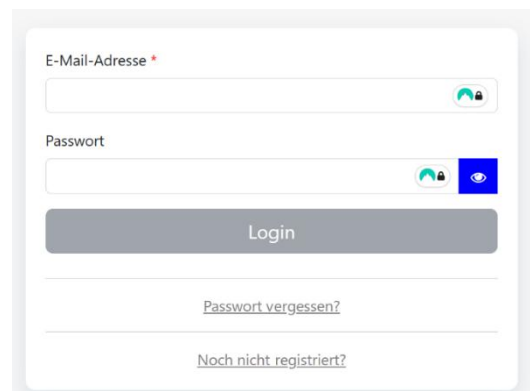
Voraussetzung ist:

- Das die Anmeldung vollständig abgeschlossen ist, siehe Anleitung unten. Diese erfolgt vollständig digital
- Das sich Interessent:innen über die Webseite <https://www.dorfauto.hamburg/fa-gs/> (Kontaktformular) melden, um einen persönlichen Coupon-Code zu erhalten. Bitte prüft Euren SPAM-Ordner in diesem Prozess!
- Das die „Evemo-App“ auf dem Handy installiert wird. Diese kann man im App Store (Apple) oder Playstore (Android) kostenlos laden.

Bei Fragen wendet Euch bitte an info@dorfauto.hamburg

ANMELDUNG per Web-Browser

Einen Web-Browser öffnen und in die Adresszeile „<https://mein.dorfauto.hamburg/admin/login>“ eingeben. Es öffnet sich der Anmeldebildschirm. Bitte mit E-Mail und Passwort die erste Registrierung vornehmen.

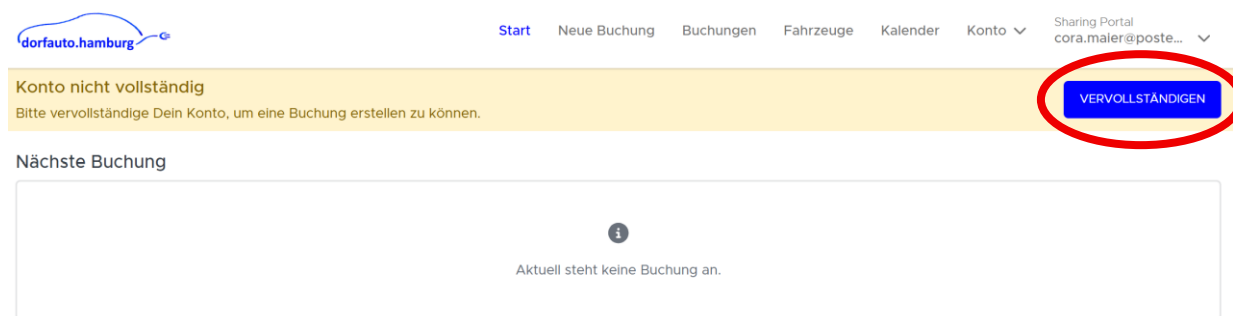
A screenshot of a web browser's login page. It features two input fields: "E-Mail-Adresse" with a red asterisk and a lock icon, and "Passwort" with a lock icon and an eye icon. Below the fields is a grey "Login" button. At the bottom, there are two links: "Passwort vergessen?" and "Noch nicht registriert?".

Es folgt eine E-Mail von Evemo, mit der Bestätigung der Registrierung.

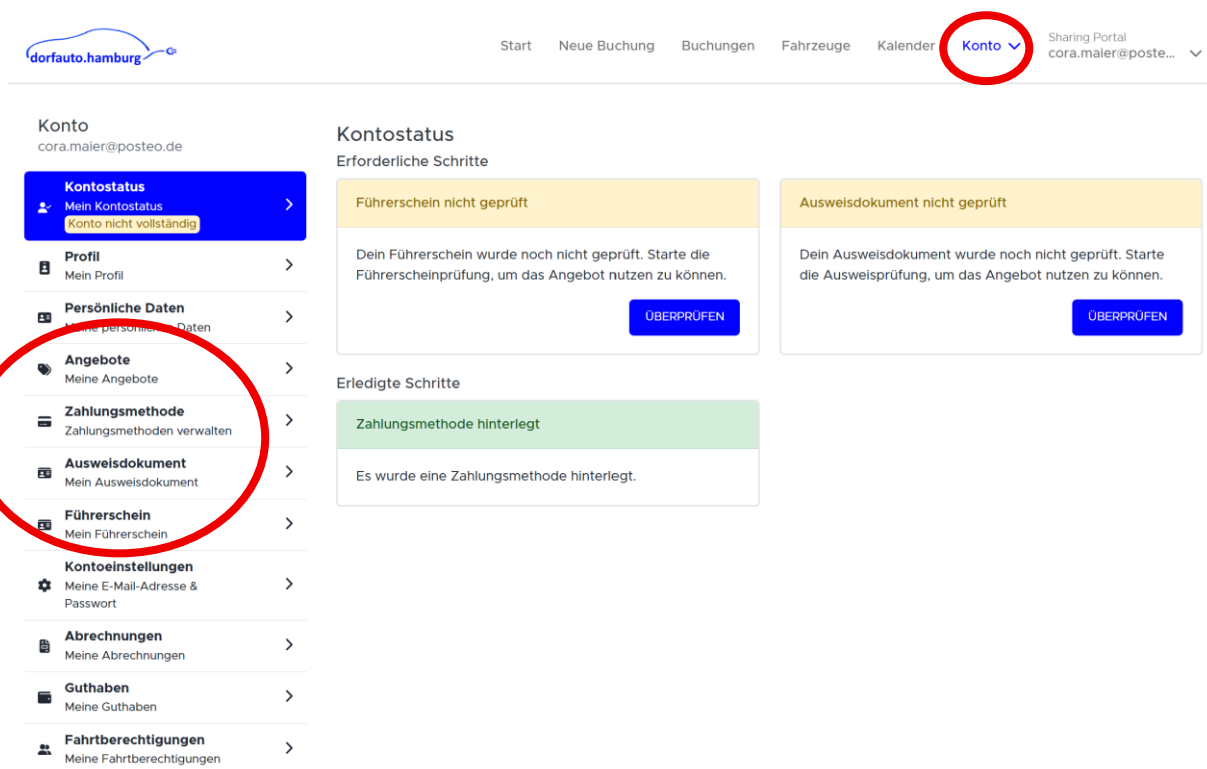
Um den Anmeldeprozess zu finalisieren, werden im Weiteren benötigt:

- a) Persönlicher Coupon-Code (kommt mit der Mail von info@dorfauto.hamburg)
- b) Führerschein
- c) Ausweisdokument
- d) Bankverbindung (Zahlungsmethode)

Danach bitte auf „vervollständigen“ klicken...



The screenshot shows the top navigation bar with 'Start', 'Neue Buchung', 'Buchungen', 'Fahrzeuge', 'Kalender', and 'Konto' (circled in red). Below the navigation bar is a yellow warning box: 'Konto nicht vollständig. Bitte vervollständige Dein Konto, um eine Buchung erstellen zu können.' To the right of this box is a blue button labeled 'VERVOLLSTÄNDIGEN', which is circled in red. Below the warning box is a section titled 'Nächste Buchung' with a message: 'Aktuell steht keine Buchung an.'



The screenshot shows the 'Konto' page for user 'cora.maier@posteo.de'. The left sidebar contains a menu with items: 'Kontostatus', 'Profil', 'Persönliche Daten', 'Angebote' (circled in red), 'Zahlungsmethode', 'Ausweisdokument', 'Führerschein', 'Kontoeinstellungen', 'Abrechnungen', 'Guthaben', and 'Fahrtberechtigungen'. The main content area is titled 'Kontostatus' and shows 'Erforderliche Schritte' (Required Steps) and 'Erledigte Schritte' (Completed Steps). Under 'Erforderliche Schritte', there are two yellow warning boxes: 'Führerschein nicht geprüft' and 'Ausweisdokument nicht geprüft', each with an 'ÜBERPRÜFEN' button. Under 'Erledigte Schritte', there is a green box 'Zahlungsmethode hinterlegt' with the text 'Es wurde eine Zahlungsmethode hinterlegt.'

Angebote: Dein persönlicher Coupon-Code lautet dorfauto.hamburg.0xx - dieser muss bei "Angebote" eingegeben werden.

Prüfung von Ausweisdokument und Führerschein: Bitte nimm die zweite Option "Sofort" (online). Sollte die Funktion Schwierigkeiten bereiten, kannst Du wahlweise auch den "Upload" nutzen. Bei der manuellen Prüfung muss mit einer Bearbeitungszeit bis zu 24 Stunden gerechnet werden

Fahrtberechtigungen: Wenn sich mehrere Personen aus einem Haushalt anmelden wollen: Person 1 meldet sich komplett an. Danach kann sie aus der Evemo-App heraus Personen aus demselben Haushalt einladen (über Menü/Konto/Fahrtberechtigungen). Dann wird nur der Führerschein überprüft (nicht der Perso).